







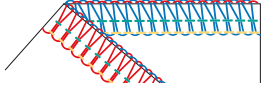
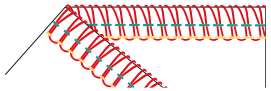

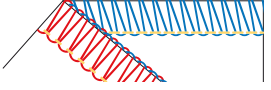
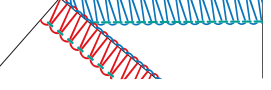
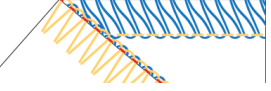
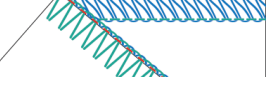
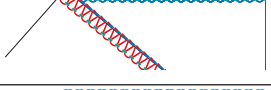
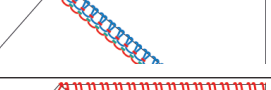
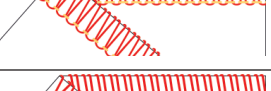

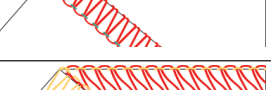

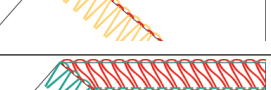

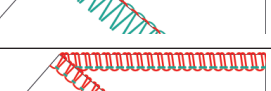

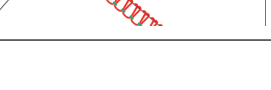









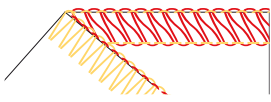

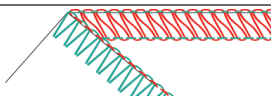

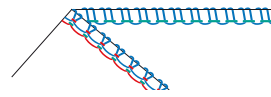


## 5.2 Таблица строчек

К данной инструкции по эксплуатации прилагается обзор строчек при всех необходимых базовых установках для каждого стежка. Эти базовые значения могут отличаться в зависимости из используемого материала.

- > Уберите все ненужные иглы.
- > Установите микрорегулятор нитки mtс на значение «-».

№	Название строчки	Вид стежка								
№ 1	4-х ниточный оверлочный шов с интегрированной предохранительной строчкой		4	4	4	4	6	N	2,5	1
№ 2	3-х ниточная сверхэластичная строчка		5	4		4	6	N	2,5	1
№ 3	3-х ниточный широкий оверлочный шов (LN)		4	—	4	4	6	N	2,5	1
№ 4	3-ниточный узкий оверлочный шов (RN)		—	4,5	4	4	6	N	2,5	1
№ 5	3-х ниточный широкий плоский шов (LN)		0	—	5	8	5,5	N	2,5	1
№ 6	3-ниточный узкий плоский шов (RN)		—	0	6,5	8	6	N	2,5	1
№ 7	3-х ниточный ролевой шов		—	4,5	5	4	6	R	1,5	1
№ 8	3-х ниточный подрубочный ролевой шов		—	4,5	5	7	5	R	1,5	1
№ 9	2-х ниточный широкий оверлочный окантовочный шов (LN)		3	—		3,5	6	N	2,5	1
№ 10	2-ниточный узкий оверлочный окантовочный шов (RN)		—	5		4	6	N	2,5	1
№ 11	2-х ниточный широкий плоский шов (LN)		0,5	—		7	5,5	N	2,5	1
№ 12	2-ниточный узкий плоский шов (RN)		—	3		7,5	6	N	2,5	1
№ 13	2-х ниточный подрубочный ролевой шов		—	5		4,5	5,5	R	1,5	1

№	Название строчки	Вид стежка								
№ 14	2-х ниточный широкий оверлочный шов (LN)		0,5	–		7	5,5	N	2,5	1
№ 15	2-ниточный узкий оверлочный шов (RN)		–	3		7,5	6	N	2,5	1
№ 30	3-ниточная строчка Pikot		–	4,5	4	5,5	5,5	R	3	1